



田田云门店系统使用手册

田田云门店系统已接入广东省农药数字监管平台

广东省农药协会

微信公众号：广东农药



服务 QQ 群号: 726749068

田田云官网：www.ttyun.com

目录

田田云门店系统使用手册.....	1
1、 下载系统.....	1
2、 登录系统.....	1
3、 新增商品.....	2
4、 采购入库.....	5
5、 开单销售.....	7
6、 退货.....	8
采购退货.....	8
销售退货.....	10
7、 报表.....	12
商品销售统计.....	12
客户销售统计.....	13
商品库存状况表.....	13
手机版操作手册.....	14
1、 登录.....	14
2、 新增商品.....	15
3、 采购入库.....	17
4、 开单销售.....	20
5、 查看台帐.....	22
查看销售台账.....	23
查看采购台账.....	24

特别声明：

本操作手册随门店系统版本升级而持续更新，最新操作手册和视频教程等资料可通过微信公众号“田田云之家”获取。

田田云系统操作流程

【1】提前设置好供应商和品牌:

- 设置-供应商-新增-输入供应商名字-选择供应商类别-确定(带星号必填)
- 设置-基础参数设置-商品品牌管理-新增-输入常用品牌-确定(带星号必填)

【2】新增商品

- 设置-商品-新增-有二维码的扫码新增/没有的直接按照产品输入相关信息-选择单位-确定(带星号必填)

【3】产品入库

- 采购-采购入库-选择供应商-选择产品(扫码/关键词/首字母搜索)-修改价格-修改数量-确定是否打折抹零-结算-确定是否赊欠-确定

【4】登记农户信息

- 办卡-输入农户相关信息,最少输入姓名手机号-有实体卡就读卡,没有就选择无卡会员-确定(已经登记的农户不用重复登记)

【5】消费流程:

- 选择农户(读卡或者搜索农户手机号姓名点击搜索按钮)-选择产品(扫码/关键词/首字母搜索)-修改价格-修改数量-确定是否打折抹零-结算-确定是否赊欠-确定-确定是否打印小票(**强烈建议农户办理成为会员**)

【6】退货

- 向经销商或者厂家退货:采购-采购退货后面操作同采购入库操作
- 农户退货:退货后面操作同消费流程操作

【7】充值

- 选择农户(读卡或者搜索农户手机号姓名点击搜索按钮)-充值-输入金额-确定

【8】台账记录导出

- 采购台账:台账-采购台账-选择时间-查询-导出

【9】对账:

- 和经销商厂家对账:采购-采购对账,需要还款点击还款输入相信金额确定
- 和农户对账:会员可以看到所以会员信息和赊欠余额等等信息,若需要还款就点击还款选择按单还款或者全部还款

【10】报表

- 对账报表:能知道每天收支情况
- 消费报表:能知道商品销售情况或者会员消费情况和利润怎么样
- 采购报表:能知道采购商品情况或者从那些供应商采购那些产品

【11】营销

- 短信群发:营销-新建短信,输入内容定时或者立即群发,短信由第三方平台提供服务因此需要收费,5分钱一条
- 积分兑换:营销-积分兑换-选择农户-选择商品数量等-积分兑换-输入积分-确定

【12】其他

- 修改打印公司名称/logo/打印宽度/是否打印等
- 设置-系统设置,设置相应信息
- 消费充值短信开关设置
- 门店信息修改:设置-修改门店信息
- 密码组织忘记了:登录页面找回密码组织或者田田云之家公众号找回组织密码

【13】视频操作:



1、下载系统

方式一：电脑上输入网址 <http://fx.ttyun.com/docs/fx/31>

方式二：微信搜索“田田云之家”微信公众号，进入后，底边菜单右下角点击“下载软件 → 开通/下载/学习 → 下载安装门店系统”

方式三：电脑搜索“田田云官网”（网址：www.ttyun.com），进入后，上方点击“门店系统” → 点击左侧“第三步：下载安装包”

2、登录系统

（1）点击快捷登录图标，进入系统

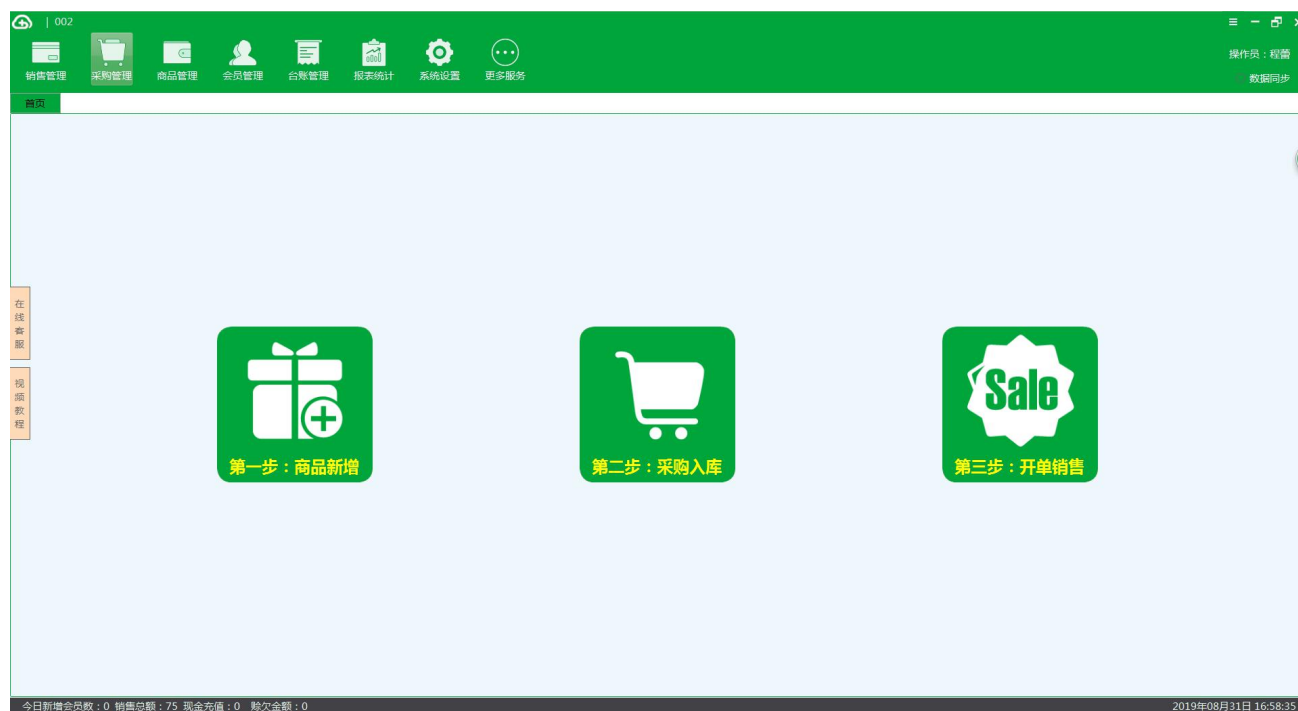


（2）输入组织、账号和密码

忘记组织或密码，可点击“找回组织”、“找回密码”进行找回。若没有账号可点击注册，按提示操作即可注册！

田田云门店系统登录界面。界面顶部有田田云标志和“田田云 TIAN TIAN YUN”字样。下方有输入框，分别用于输入组织（显示为05）、账号（显示为18...0）和密码（显示为***）。密码框右侧有一个复选框，勾选后会自动记住组织、账号、密码，下次可直接登录。下方有“记住组织”、“记住账号”、“记住密码”三个复选框，均已勾选。底部有“登录”、“重置”、“注册”、“找回组织”、“找回密码”五个按钮。版本号为V3.2.0。

登录进入后为如下首页界面



3、新增商品

操作步骤：首页点击“新增商品” → 点击“点击扫码” → 扫描商品二维码 → 点击“生成” → 确定 → 确定 → 选择商品单位，填写对应的换算关系，采购价、零售价

商品-新增

基本信息 适用作物及防治对象

登记证号: 登记证持有人: 登记证名称:

* 商品编号: 简称:

* 品牌: 标正 规格:

剂型: 含量:

* 毒性: 无毒 维码:

产地:

商品条码:

备注:

图片:

2 扫描二维码→点击“生成”

商品二维码扫描

二维码信息: 911184401635400259077 生成

1 点击“点击扫码”

点击扫码

点击扫码

3 确定

确定【Enter】 取消【Esc】

单位&价格

* 单位名称	* 换算关系	采购价	零售价	会员价	* 基本单位	* 采购单位	* 存货单位	操作
					<input type="checkbox"/>	<input type="checkbox"/>	<input type="checkbox"/>	
					<input type="checkbox"/>	<input type="checkbox"/>	<input type="checkbox"/>	
					<input type="checkbox"/>	<input type="checkbox"/>	<input type="checkbox"/>	

确定【Enter】 取消【Esc】

根据二维码<http://cha.ttyun.com/11608751112911184401635400259077>找到以下商品信息

序号	商品名称	规格	品牌	分类	剂型	生产厂家
1	曼护N1/20*50*4	20*50*4	诺普信	杀菌剂	水分散粒剂	

4 弹出商品后点击确定

确定【Enter】 取消【Esc】

商品-新增

基本信息

适用作物及防治对象

登记证号: PD20160875

登记证持有人: 深圳诺普信农化股份有限公

登记证名称: 唑醚代森锌

* 商品编号: sjj00003

* 商品名称: 曼护N1/20*50*4

简称: mhn1/20*50*4

* 品牌: 诺普信

* 商品分类: 农药 杀菌剂

* 规格: 20g/包

剂型: 水分散粒剂

成分: 唑醚代森锌

总含量: 60%

* 毒性: 低毒

* 限制性农药: 否

二维码: 

产地:

生产厂家:

是否积分: 是

商品条码:

备注:

图片:

5 若为限制性农药，点开下拉，选择“是”

6 选择单位，填写对应的换算关系，设置价格

7 采购单位、存货单位，勾选大单位

* 单位名称	* 换算关系	采购价	零售价	会员价	* 基本单位	* 采购单位	* 存货单位	操作
包	1包 = 20 g	8	15	0.00	<input checked="" type="checkbox"/>	<input type="checkbox"/>	<input type="checkbox"/>	删除
盒	1盒 = 50包	400	750	0.00	<input type="checkbox"/>	<input type="checkbox"/>	<input type="checkbox"/>	删除
件	1件 = 200包	1600	3000	0.00	<input type="checkbox"/>	<input checked="" type="checkbox"/>	<input checked="" type="checkbox"/>	删除 新增

8 确定

确定【Enter】

取消【Esc】

备注：

- 商品单位及换算率填写：**如上图曼护，一包 20g，一盒 50 包，1 件 4 盒，那么换算关系，“包”后面填 20g，“盒”后面填 50 包，“件”后面填 200 包。大单位均与最小单位之间换算。
- 单位选择：**基本单位列勾选最小单位包，采购单位 and 存货单位勾选大单位件
- 修改：**商品添加成功后如需修改，点“商品管理 → 商品列表 → 找到这个商品 → 点编辑或双击该商品 → 修改完成后点击确定”

4、采购入库

商品销售前要先采购入库，没有库存无法销售。

| 新增供应商

第一次使用系统的用户需要先新增供应商

操作步骤：采购管理 → 供应商新增 → 填写供应商名称、电话、联系人等信息 → 确定



The screenshot displays the 'Supplier Management' interface. The top navigation bar includes 'Sales Management', 'Purchase Management', 'Goods Management', 'Member Management', 'Account Management', 'Reporting Statistics', and 'System Settings'. The 'Purchase Management' dropdown menu is open, showing 'Purchase In', 'Purchase Return', 'Supplier Add', and 'Supplier List'. A red arrow points to 'Supplier Add' with the text '采购管理——供应商新增'.

The 'Supplier Add' form is shown below, titled '供应商-新增'. It contains a 'Basic Information' section with the following fields:

- Supplier ID:
- * Supplier Name:
- Contact Phone:
- Abbreviation:
- Contact Person:
- Facsimile:
- Bank Name:
- Bank Account:
- Unified Social Credit Code:
- Opening Bank:
- Address:
- Remarks:

A red arrow points to the 'Remarks' field with the text '填写供应商信息——确定'. At the bottom, there are two buttons: '确定【Enter】' (green) and '取消【Esc】' (grey).

|| 采购入库

操作步骤：首页点击“采购入库”进入采购界面 → 选择供应商 → 光标放在扫码框，扫描二维码 → 输入要采购的商品数量 → 结算 → 确定 → 确定

The screenshot shows the 'Purchase Entry' (采购入库) interface. At the top, there's a green header bar with navigation icons. Below it, a sidebar contains '采购管理', '商品管理', '会员管理', '台账管理', '报表统计', '系统设置', and '更多服务'. The main area has a '供应商' (Supplier) dropdown set to '诺普信农资公司' (Nopu Xin Agri. Co.), with a red arrow and text '1 选择供应商' (1 Select supplier). Below this is a table with columns: 商品名 (Product Name), 品牌 (Brand), 规格 (Specification), 单位 (Unit), 单价 (Unit Price), 折扣率 (Discount Rate), 折后价 (Discounted Price), 数量 (Quantity), and 金额 (Amount). The first row shows '曼护N1/20*50*4' (Manhu N1/20*50*4) with a unit of '件' (Piece), unit price of 1600, and a quantity of 3. A red arrow points to the unit column with text '点击这里的单位可进行大小单位的切换' (Click here to switch between large and small units). Another red arrow points to the quantity '3' with text '3 填写采购数量' (3 Fill in purchase quantity). Below the table is a '商品列表' (Product List) section with a search bar containing '11184401635400259077'. A red arrow points to the search bar with text '2 光标放在此处，扫描二维码' (2 Place cursor here, scan QR code). To the right of the search bar is a magnifying glass icon, with a red arrow and text '若商品未自动弹上去，点击一下放大镜' (If the product does not automatically pop up, click the magnifying glass). Below the search bar is a table with columns: 商品名 (Product Name), 品牌 (Brand), 规格 (Specification), 库存 (Inventory), 单价 (Unit Price), and 操作 (Action). The first row shows '曼护N1/20*50*4' (Manhu N1/20*50*4) with a unit price of 1,600.00. To the right of the table is a '结算' (Settlement) section with a '商品数量' (Product Quantity) of 3.00 and a '折扣率' (Discount Rate) of 0.00. Below this is a '抹零【F12】' (Round off [F12]) field. Further down, it shows '折前金额：¥4800.00' (Amount before discount: ¥4800.00) and '优惠：¥0.00' (Discount: ¥0.00). At the bottom, there's a '¥4800.00' label and a '结算【空格】' (Settlement [Space]) button. A red arrow points to the '结算' button with text '4 结算' (4 Settlement). At the bottom of the interface, there's a status bar showing '今日新增会员数：0' (Today's new member count: 0), '销售总额：0' (Total sales: 0), '现金充值：0' (Cash recharge: 0), and '欠款金额：0' (Outstanding amount: 0).

The first screenshot shows the 'Purchase Entry Settlement' (采购入库结算) interface. It displays '应付：¥4800' (Amount payable: ¥4800) and '赊欠：¥0' (Outstanding: ¥0). Below this, the '供应商：诺普信农资公司' (Supplier: Nopu Xin Agri. Co.) and '累计应付：0' (Cumulative payable: 0) are shown. The '现金付款' (Cash payment) field is set to 4800. A red arrow points to the '现金付款' field with text '若不是现款，将“现金收款”里的金额删除，“赊欠”处即显示对应的欠款金额' (If not cash, delete the amount in 'Cash receipt', 'Outstanding' will show the corresponding outstanding amount). The '经手人' (Handler) field is empty. Below this is a '说明' (Remarks) field. At the bottom, there are two buttons: '确定【Enter】' (Confirm [Enter]) and '取消【Esc】' (Cancel [Esc]). A red arrow points to the '确定' button with text '5 确定' (5 Confirm). The second screenshot shows a '本次结算付款' (This time settlement payment) dialog box. It displays '现金：¥4800' (Cash: ¥4800) and '赊欠：¥0' (Outstanding: ¥0). Below this are two buttons: '确定【Enter】' (Confirm [Enter]) and '取消【Esc】' (Cancel [Esc]). A red arrow points to the '确定' button with text '6 确定' (6 Confirm).

5、开单销售

操作步骤：首页点击“开单销售”进入销售界面 → 光标放在扫码框，扫描二维码 → 输入销售的商品数量 → 结算 → 填写客户姓名、手机号、身份证号 → 确定 → 确定

002

销售管理 采购管理 商品管理 会员管理 台账管理 报表统计 系统设置 更多服务

操作员：程蕾 数据同步

首页 商品新增 采购入库 开单销售

读卡【END】 电话号码/姓名 会员：充值余额： 赠送余额： 积分： 积分： 积分： 挂单/废单【F10】

商品名	品牌	规格	单位	单价	折扣率	折后价	数量	金额
曼护N1/20*50*4	诺普信	20g/包	包	15	100%	15	75	

点击这里的单位可进行大小单位的切换

2 填写销售数量

1 光标放在此处，扫描二维码

若商品未自动弹上去，点击一下放大镜

商品列表 常用商品

商品名	品牌	规格	库存	单价	操作
曼护N1/20*50*4	诺普信	20g/包	600	15.00	

与 11184401635400259077

商品数量：5 折扣额：¥0

整单折【F11】： 100

抹零【F12】：

折前金额：¥75 优惠：¥0

3 结算

¥75 结算【空格】

今日新增会员数：0 销售总额：0 现金充值：0 积分金额：0

若电脑连接了打印机，结算后会自动打印消费小票。

6、退货

| 采购退货

需要退货给供应商是做采购退货。

操作步骤：采购管理 → 采购退货 → 选择退给的供应商 → 搜索要退货商品 → 填写退货数量 → 退款



002

销售管理 采购管理 商品管理 会员管理 台账管理 报表统计 系统设置 更多服务

首页 采购退货

供应商: 诺普信农资公司

1 下拉选择退给的供应商

商品名	品牌	规格	单位	单价	折扣率	折后价	数量	金额	
曼护N1/20*50*4	诺普信	20g/包	包	8	100%	8	60	480	

点击这里的单位可进行大小单位的切换

3 填写退货数量

2 光标放在此处, 扫描二维码

若商品未自动弹上去, 点击一下放大镜

商品列表 常用商品

与 11184401635400259077

商品名	品牌	规格	库存	单价	操作
曼护N1/20*50*4	诺普信	20g/包	595	1,600.00	

4 退款

商品数量: 60 折扣额: ¥0

抹零【F12】:

折前金额: ¥480 优惠: ¥0

¥480.00 退款【空格】

今日新增会员数: 0 销售总额: 75 现金充值: 0 赊欠金额: 0

采购退货结算

应收: ¥480

赊欠: ¥0

供应商: 诺普信农资公司

现金收款: 480

经手人: 程善

说明:

5 确定

确定【Enter】 取消【Esc】

若未退现款, 将此处金额删除, 赊欠处即显示相应金额

采购退货结算

应收: ¥480

本次结算收款

现金: ¥480

经手人: 程善

说明:

6 确定

确定【Enter】 取消【Esc】

|| 销售退货

客户想要退货时做销售退货。

操作步骤：台账管理 → 销售台账 → 选择大概的销售时间段 → 输入客户姓名 → 查询 → 部分退货 → 填写客户退货的数量 → 退款 → 确定 → 确定



销售退货

386922288047587328

会员： 充值余额： 赠送余额： 积分： 赊欠：

商品名	品牌	规格	单位	单价	折扣率	折后价	数量	金额	
曼护N1/20*50*4	诺普信	20g/包	包	15.00	100%	15	<div> <div>-</div> <div>2</div> <div>+</div> </div>	30	

商品列表 常用商品

商品名

品牌

规格

库存

单价

操作

商品数量：2 折扣额：¥0

整单折【F11】： 100

抹零【F12】：

折前金额：¥30 优惠：¥0

¥30

退款【空格】

5 填写退货数量

6 退款

退货结算

应退：¥30

零售客户： 读卡【End】
 手机号码：
 身份证号：
 地址：
 经手人： 程善
 说明：

7 确定

确定【Enter】

取消【Esc】

退货结算

应退：¥30

零售

退货结算

读卡【End】
 手机

本次结算退款

 身份

8 确定 现金： ¥30

 地址

确定【Enter】

取消【Esc】

 经手

确定【Enter】

取消【Esc】

 说明

深圳田田云网络科技有限公司出品

服务电话：18138299774 / 18138299750

11

7、报表

点击报表统计可看到商品销售统计、客户销售统计、商品采购统计、供应商采购统计、商品库存状况表。



| 商品销售统计

操作步骤：报表统计 → 商品销售统计 → 选择要查询的销售时间段 → 查询



II 客户销售统计

操作步骤：报表统计 → 客户销售统计 → 选择要查询的销售时间段 → 查询

1 选择要查询的销售时间段

2 查询

电话号码/姓名

零售客户: 零售客户名称

查询 重置 导出

序号	姓名	手机号	客户类型	折前金额	折扣额	折后金额	成本金额	利润	利润率	操作
1	张三		零售客户	75	0	75	40	35	87.5%	详情
2			零售客户	-30	0	-30	-16	-14	87.5%	详情
合计				45	0	45	24	21		

若要查看某一注册了会员的客户，在此输入客户姓名

如要查询某一零售客户，在此输入客户姓名

点击“详情”可查看详情

II 商品库存状况表

操作步骤：报表统计 → 商品库存状况表

关键字: 扫码/编号/关键字/信字母

状态: 品牌: 分类: 毒性: 日期: 2019年 8月 1日 至 2019年 9月 1日

查询 重置 导出

若要查看某一商品库存，在此输入查询商品相关信息

若要查看历史库存，在此选择时间

若要导出库存，点击“导出”

序号	编码	商品名称	规格	品牌	分类	毒性	基本单位数量	基本单位	库存单位数量	库存单位	换算关系	库存状况	成本均价	成本金额	登记证号	登记证持有人	状态
1	sj00002	曼护 N1/20*50*4	20g/包	诺普信	杀菌剂	低毒	597	包	2.99	件	1件=200包	2件197包	8.00	4776.00	PD20160875	深圳诺普信农化股份有限公司	启用

手机版操作手册

1、登录

手机微信搜索“田田云之家”，或者扫描二维码，关注公众号。

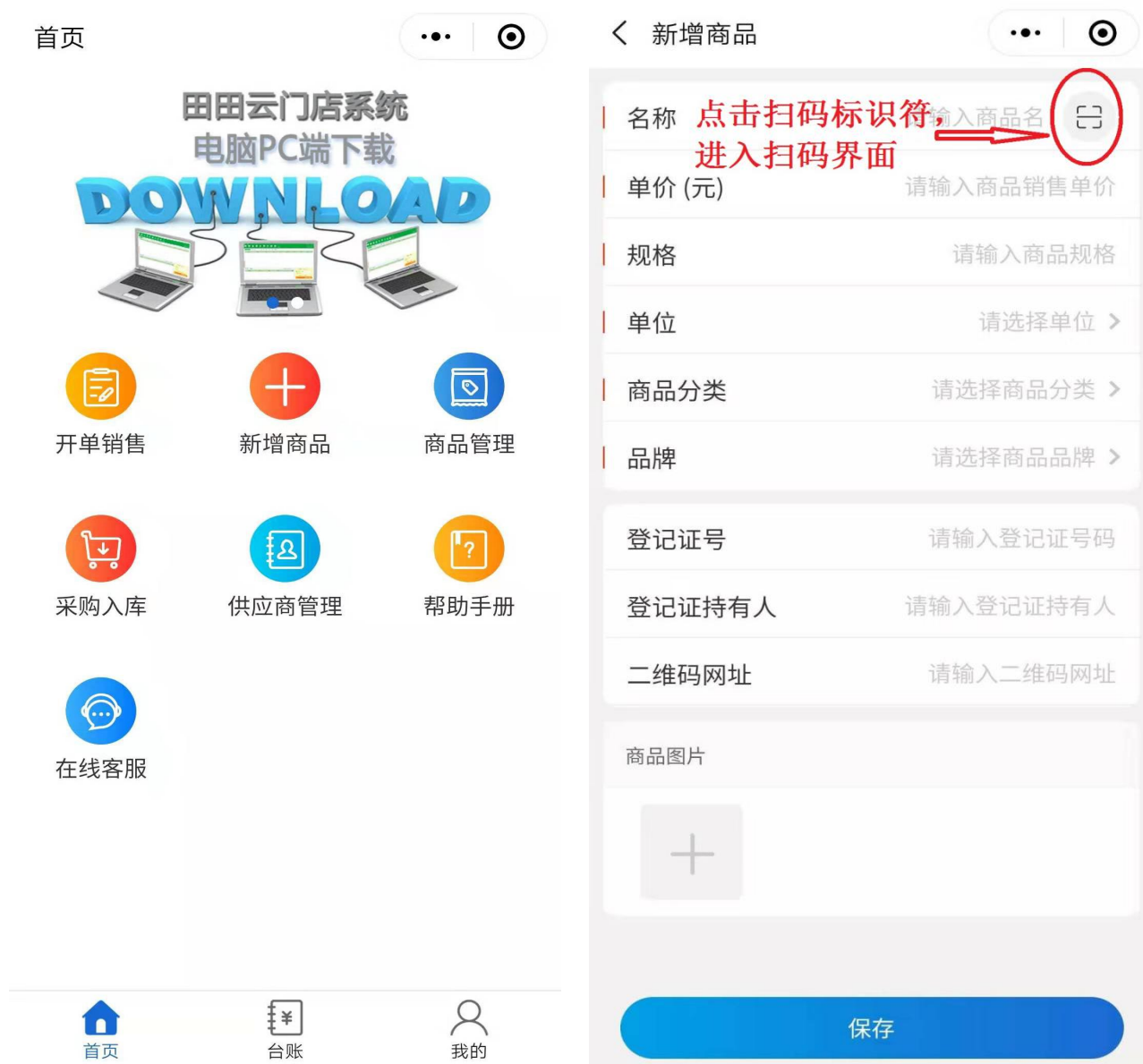


点击左下角菜单“手机版” → 输入手机号 → 点击“获取验证码” → 输入验证码 → 登录



2、新增商品

点击首页的“新增商品” → 点击“名称”后面的扫码标识符



扫描商品上的二维码 → 填写销售单价、规格，选择单位 → 点击“保存”，新增商品成功。



新增商品

名称 草夫子X1/1000*10

单价(元) 输入销售价格 42

规格 1000*10

单位 选择包装单位 瓶

商品分类 除草剂

品牌 新农大正

登记证号 PD20131945

登记证持有人 广东浩德作物科技有限公司

二维码网址 <http://cha.ttyun.com/1131945>

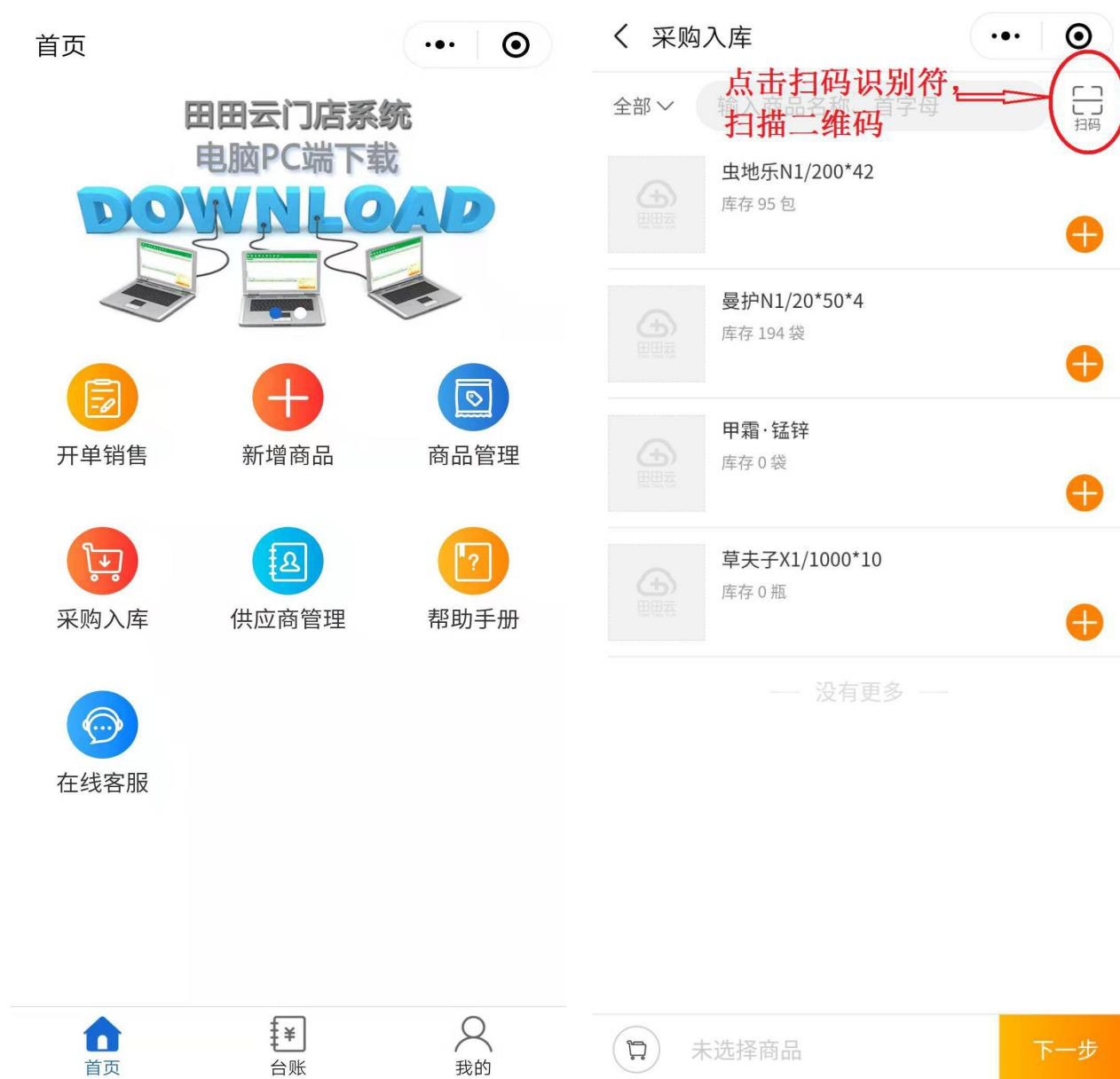
商品图片

保存

保存

3、采购入库

点击首页的“采购入库” → 进入后点击右上角扫码标识符，扫描商品上的二维码



填写商品采购价、采购数量 → 点击“确认” → 点击“下一步”



选择供应商（如果没有供应商，点击新增，新增供应商）→ 最后点击“保存”。

保存完成即采购入库成功，成功后会自动返回首页。

< 选择供应商

...

⦿

Q 输入供应商名称搜索

搜索

深圳田田云公司

诺普信农资

没有更多

新增

< 采购开单

...

⦿

供应商 诺普信农资 >

田田云

草夫子X1/1000*10
¥ 30.00 100瓶

合计: ¥3000.00

保存后会自动返回到首页

点击保存

合计: ¥3000.00

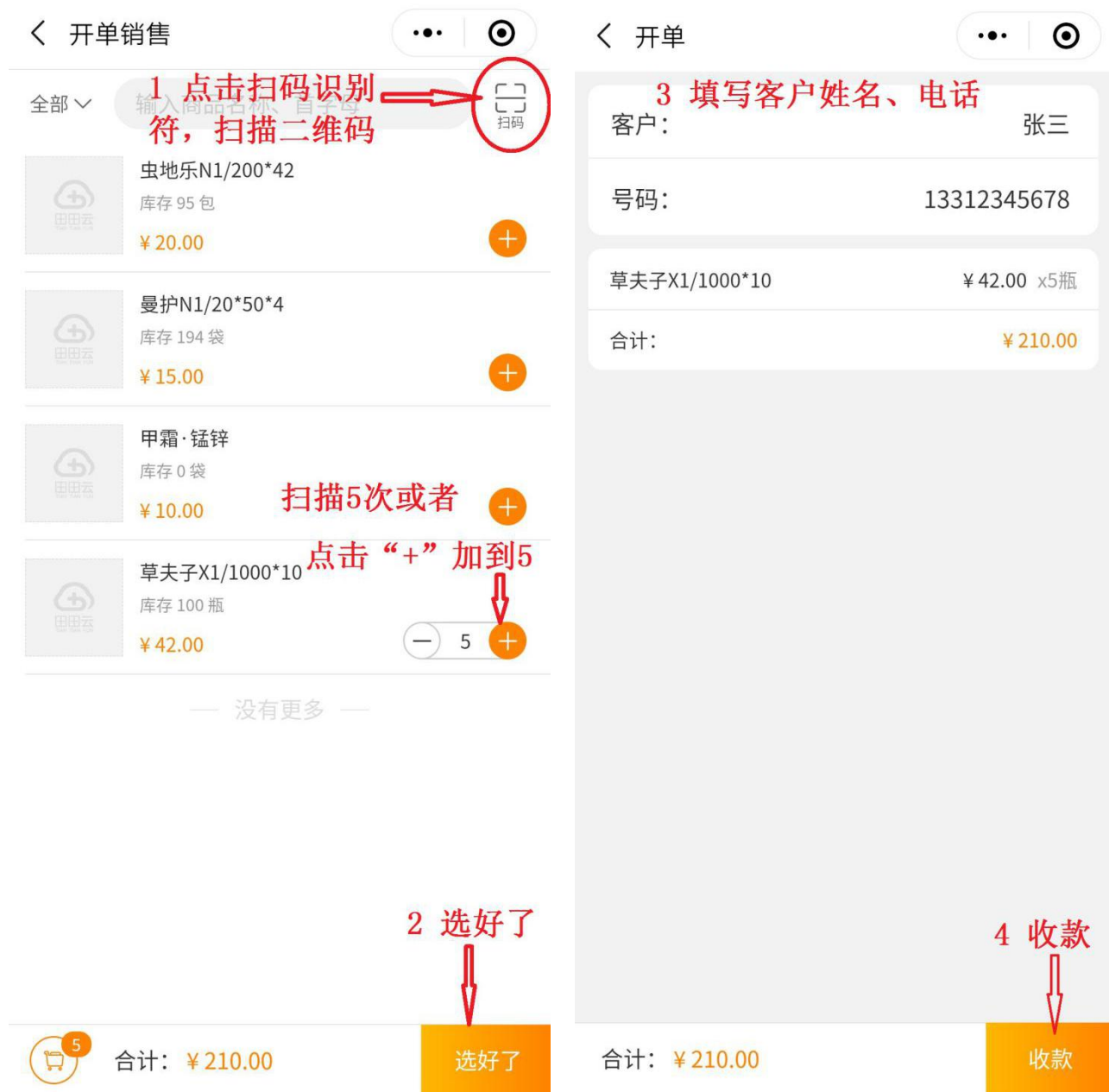
保存

点击选择供应商

选后界面自动跳转

4、开单销售

点击首页的“开单销售” → 点击右上方扫码标识符，扫描商品上的二维码（或点击要销售商品后的“+”号） → 点击“+”号增加到要销售的数量 → 点击“选好了” → 填写客户姓名、电话 → 点击“收款”



最后点击“完成收款”（如有抹零金额，则可输入抹零金额）。完成收款后为如下界面。

收款

应收金额

¥ 210.00

抹零金额(¥)

0.00

实收金额(¥)

210.00

完成收款

5 完成收款

1

2

3

4

5

6

7

8

9

.

0

×

完成收款

✓

完成收款 ¥ 210.00

查看该笔台账

继续开单

销售完成后为此界面

5、查看台帐

点击底边的“台帐”可查看销售台帐、采购台帐。



| 查看销售台账

点击“销售台账”可查看销售台账。点击该笔台帐可查看此单的销售详情。

< 销售台账

今天

张三

13312345678

¥ 210.00

16:24:49

2019年08月30日

李四

130000000000

¥ 30.00

11:46:45

李四

-

¥ 75.00

11:44:37

张三

13312345678

¥ 100.00

11:30:33

< 销售台账详情

客户：张三

号码：13312345678

草夫子X1/1000*10

¥ 42.00 x5瓶

应收金额：

¥ 210.00

抹零金额：

-¥ 0.00

赊账金额：

-¥ 0.00

实收金额：

¥ 210.00

销售台账明细

|| 查看采购台账

点击“采购台账”可查看采购台账。

< 采购台账		...	📍
2019年09月04日		诺普信农资	
草夫子X1/1000*10		¥ 30	100瓶
合计金额		¥ 3000.00	
2019年08月30日		深圳田田云公司	
曼护N1/20*50*4		¥ 800	2件
合计金额		¥ 1600.00	
2019年08月30日		诺普信农资	
虫地乐N1/200*42		¥ 15	100包
合计金额		¥ 1500.00	

微信公众号：田田云之家



公司：深圳田田云网络科技有限公司

联系方式：726749068 (QQ 群)

地址：广东省深圳市宝安区西乡铁岗水库路 113 号



 田田云门店系统交流2
扫一扫二维码，加入社群。